

安徽 24365 企事业单位服务平台 操作手册（用人单位）

安徽 24365 企事业单位服务平台（用人单位端）旨在搭建一个完善的高校招聘线上服务渠道，实现用人单位与高校之间的线上互动。用人单位完成平台注册后，同一账号可以在安徽省内各高校通用，避免了一校一账号的重复注册问题。平台可实现招聘信息和宣讲视频的发布、专场招聘会的预约、网络招聘会和校园双选会的申请、职业信息匹配、精准推送等功能，发布的招聘信息可同步推送院校的就业网和毕业生手机客户端，平台会进行信息匹配，精准推送信息至毕业生。用人单位招聘信息在全省高校内资源共享。

主要功能：

1. 用人单位注册审核后，选择高校入驻。
2. 入驻后可以发布职位信息和宣讲视频、预约专场、参加校园和网络招聘会等。
3. 可查看全省高校毕业生资源和人才搜索。
4. 毕业生可在线投递简历、远程面试，可在线打印就业协议书。
5. 毕业生订阅服务，系统将职位信息与求职意向匹配后，精准推送到毕业生手机小程序。

目录

一、用人单位登录.....	1
1.1 注册.....	1
1.2 完善单位资料.....	2
1.3 填写招聘专业、维护招聘职位类别.....	2
二、入驻高校.....	3
三、发布招聘信息.....	4
3.1 选择平台菜单【校园就业市场】【招聘简章】	4
3.2 选择平台菜单【校园就业市场】【职位发布】	4
四、预约线下专场宣讲会.....	5
五、参加（网络）双选会.....	7
六、发布宣讲视频.....	9

就业市场

一、用人单位登录


1.1 注册（网页端）

用人单位端网址：<https://yun.ahbys.com/Company>

请点击[安徽 24365 企事业单位服务平台\(企业端\)](#)进行网上注册。若首次注册平台，您的状态将处于待审核状态，平台将在 1-2 个工作日内完成审核工作。审核通过后，您可以关注并重新登录平台检查审核的状态。

注意事项：


✧ 用人单位信息审核包括信息平台的审核和入驻高校的审核两个过程，在平台未审核之前，您不能进行任何的业务操作（发布信息和网络招聘会报名等）。



企事业单位登录

用户名：

密 码：

验证码： 

[忘记密码?](#)

注册信息 / Unit registered

统一社会信用代码 输入18位统一社会信用代码或9位组织机构代码
企业单位必须录入18位统一社会信用代码

注册手机号 注册手机号

图形验证码 用于接收短信验证码
输入右侧图片文字 S 8 2 K

短信验证码 获取验证码

初始密码 *****
以字母开头，长度在6-16之间，只能包含字母、数字和下划线

确认密码 确认密码

单位信息 / Unit information

单位名称 务必和相关证照名称保持一致

单位所在地 点击选择... 点击选择... 点击选择...

单位性质 点击选择...

单位行业 点击选择...

企业类型 点击选择...

经济类型 点击选择...

人员规模 点击选择...

网申地址 单位官方网站的招聘页面

应聘邮箱 lqzjh

联系方式 / Linker information

联系人 负责招聘或人事部门负责人

联系电话 格式：0551-12345678(-1234)
建议填写固定电话

单位邮箱 单位招聘或人事部门的邮箱

单位地址

邮政编码

单位注册

图 1 新用户注册

1.2 完善单位资料

1. 上传营业执照和认证申请公函。
2. 填写单位所在地、单位性质、单位行业、单位地址、单位简介、单位联系人、单位联系电话、电子邮箱等。

1.3 填写招聘专业、维护招聘职位类别, 精准职位推送和人才搜索。

注意事项:

- ✧ 用人单位必须填写 18 位统一社会信用代码
- ✧ 公函中的注册手机号必须与系统中的注册手机号一致
- ✧ 招聘专业很重要，招聘专业是学校的设置专业，才能入驻学校

单位名称	安徽365网络服务有限公司		
统一社会信用代码	123456789012345678		
注册手机号	18811990000		
单位注册所在地	安徽省	安徽省合肥市	蜀山区
单位性质	其他企业（含民营企业等）		
单位行业	金融业		
工作地点	安徽省 合肥市		
	和经本委批准设立、分公司、子公司等在地以及境外分支机构、博士后流动站等		
单位规模	300人以上		
单位福利	养老保险、医疗保险、失业保险、生育保险、工伤保险		

图 2 完善资料

二、入驻高校

1. 选择平台菜单【入驻高校】
2. 选择您期望入驻的高校，在入驻情况栏目中点击【申请入驻】

注意事项：

✧ 只有您的专业需求与高校专业设置匹配方可入驻

企事业单位招聘服务平台

管理首页

单位资料

入驻高校

毕业生库（安徽）

人才搜索

校园招聘市场

招聘简章

职位发布

专场宣讲会

宣传视频

校园双选会

招聘和签约管理

简历库

面试考核名单

签约管理

安徽省高等院校 重新登录刷新状态

1. 入驻高校前，必须维护您的招聘专业，且必需有高校开设的专业才能入驻。招聘专业维护（点击）

2. 入驻高校后，由入驻学校就业部门负责审核。

所在地：全部

院校类型：全部

序号	院校名称	院校分类	联系人	联系电话	电子邮箱
1	安徽大学	本科公办院校	黄老师、胡老师	0551-63861255	
2	中国科学技术大学	本科公办院校	黄老师	0551-63607164	jybgq@ustc.edu.cn
3	合肥工业大学	本科公办院校	郭老师	0551-62905826	hfgd@jz@163.com
4	合肥工业大学宣城校区	本科公办院校			
5	安徽工业大学	本科公办院校	杨老师	0555-2315699	job@ahut.edu.cn
6	安徽理工大学	本科公办院校	江老师	0554-6634038	12011977@qq.com
7	安徽工程大学	本科公办院校	李老師、吳老師、郭老師	0553-2871411、2871411	jyos411@163.com
8	安徽农业大学	本科公办院校	陈老师	0551-65706432	ahajob@163.com
9	安徽信息工程学院	本科民办院校或独立学院	杨老师 殷老师	0553-8795036	zsj@ait.edu.cn
10	安徽机电职业技术学院	高职专科公办院校	袁老师	0553-3975118	
11	安徽医科大学	本科公办院校	朱老师	0551-65161059	794189708@qq.com

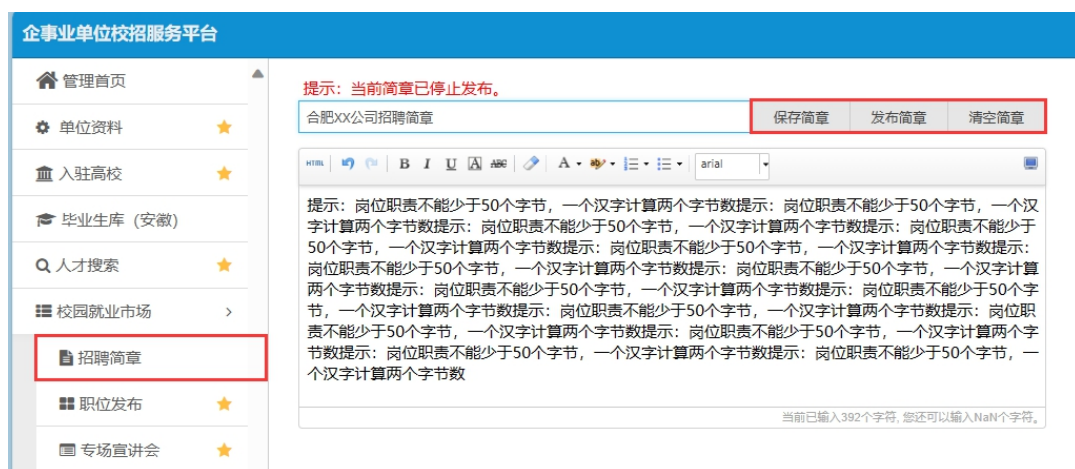
图 3 入驻高校

3.1 选择平台菜单【校园就业市场】【招聘简章】

3.2 选择平台菜单【校园就业市场】【职位发布】

注意事项:

✧ 招聘信息由每个高校独立审核,审核通过后方可出现在其院校就业信息网上和毕业生手机客户端。



职位-新建

发布职位并添加下一个 发布职位并返回 发布后需入驻高校独立审核后才能在其就业信息网上显示（所有项目均是必填项）

职位名称

请填写具体相关职务的名称,不要填写“招聘简章或公告”之类

工作类型

职位类别

若上列表打开为空,请点击【职位类别】维护本单位招聘职位类别列表。

招聘人数

工作地点

若上列表打开为空或当前所需工作地点不在列表中,请点击【工作地点】维护本单位工作地点列表。

学历要求

图 5 职位发布

四、预约线下专场宣讲会

1. 选择平台菜单【校园就业市场】【专场宣讲会】
2. 进入宣讲会管理页面，可以查看和维护已经预约的宣讲会

宣讲会管理

我还没有预约过或者再去预约另外一个院校的宣讲会, [我要预约宣讲会 \(点击\)](#)

刷新 预约状态:

预约主题	院校名称	预约场地	预约日期	联系人	预约状态
查询到0条记录, 共0页					

3. 预约新的宣讲会

- (1) 点击[我要预约宣讲会 \(点击\)](#)，进入高校列表页面
- (2) 选择需要预约的高校，点击 [我要预约](#) 按钮，预约页面，若院校提示“[暂无场地和时间安排, 敬请关注](#)”，说明该校暂未开放线下预约或者当前预约场次已被单位全部预约。
- (3) 进入预约页面，请仔细阅读该校的预约流程、场地介绍以及注意事项；阅读完毕，点击 [+开始预约](#) 按钮，填写预约资料。
- (4) 预约前，请提前发布招聘简章和职位信息，若没有发布招聘简章，平台不提供预约并提示

您招聘简章没有发布或者不规范，请在招聘简章中维护后，再预约

（5）填写资料

空中宣讲：用人单位申请经过院校审核同意后，需平台分配质保资源。

宣讲方式	空中宣讲
预约提交审核后，宣讲方式将不可更改！	
直播方式	企事业单位校招直播平台
直播网址	院校审核通过后需联系平台为您分配直播资源（QQ：415088449）

图 6 空中宣讲

线下宣讲：选择学校提供的宣讲场地和日期以及单位相关信息。

宣讲方式	线下宣讲
预约提交审核后，宣讲方式将不可更改！	
预约场地	第二宣讲大厅（师生活动中心二楼）
日期及场次	
宣讲主题	投影仪、投影幕布、有线及无线话筒和扩音器，电脑自带
联系手机	
单位联系人	
单位座机	
其他要求	
宣讲文案	

日期	周次	宣讲/招聘会场次安排表
09-21	星期一	<input type="checkbox"/>
09-22	星期二	<input type="checkbox"/>
09-23	星期三	<input type="checkbox"/>
09-24	星期四	<input type="checkbox"/>
09-25	星期五	<input type="checkbox"/>

图 7 线下宣讲

说明：灰色方块不可选，已被预订，选择白色方块；提交后待院校审核后，会推送到平台、院校就业信息网和毕业生小程序上。

企事业单位校招服务平台	宣讲会管理
管理首页	我还没有预约过或者再去预约另外一个院校的宣讲会，我要预约宣讲会（点击）
单位资料	预约状态：全部
入驻高校	
毕业生库（安徽）	
人才搜索	
校园招聘市场	
招聘简章	
职位发布	
专场宣讲会	
宣传视频	
校园双选会	

预约主题	院校名称	预约场地	预约日期	联系人	预约状态	登记时间	操作
专场招聘会	合肥学院	空中宣讲（虚拟）	2023-09-28 14:00-16:00	null	招聘/宣讲会发布成功	2023-09-28	取消预约 取消预约

查询到0条记录，共0页

图 8 预约成功

五、参加（网络）双选会

双选会有两种方式：线下双选会（入校）和网络双选会。

- 线下双选会，用人单位需要在指定的时间内报名。
- 网络双选会，用人单位无需入校，发布招聘信息即可。

序号	就业市场主题	院校名称	举办日期	报名时间	报名状态	操作
1	合肥学院2023届毕业生招聘9月周活动（四）	合肥学院	2023-09-25 至 2023-10-01	2023-09-25 至 2023-10-01	审核通过	修改 删除
2	安徽信息工程学院2024届秋季线上招聘会	安徽信息工程学院	2023-10-09 至 2023-10-31	2023-09-19 至 2023-10-31	未报名	我要报名
3	安徽信息工程学院2024届管理/英语类专业秋季线上招聘会	安徽信息工程学院	2023-10-09 至 2023-10-31	2023-09-19 至 2023-10-31	未报名	我要报名
4	秋季综合双选会（二）（下午2点半）（国际工程学院）	安徽工程大学	2023-10-11 至 2023-10-11	2023-09-18 至 2023-10-07	未报名	我要报名
5	秋季综合双选会（三）（下午2点半）（校本部）	安徽工程大学	2023-10-18 至 2023-10-18	2023-09-18 至 2023-10-14	未报名	我要报名
6	安徽信息工程学院2024届秋季管理/英语类专业专场招聘会（线下10月18日）	安徽信息工程学院	2023-10-18 至 2023-10-18	2023-09-16 至 2023-10-15	未报名	我要报名
7	合肥学院2023年秋季校友企业专场招聘会邀请函	合肥学院	2023-10-20 至 2023-10-20	2023-09-28 至 2023-10-14	未报名	我要报名
8	秋季综合双选会（四）（下午2点半）（国际工程学院）	安徽工程大学	2023-10-25 至 2023-10-25	2023-09-18 至 2023-10-21	未报名	我要报名
9	秋季综合双选会（五）（下午2点半）（校本部）	安徽工程大学	2023-11-01 至 2023-11-01	2023-09-18 至 2023-10-28	未报名	我要报名

图 9 校园双选会

1. 选择平台菜单【校园就业市场】【（网络）双选会】
2. 进入当前即可举办的双选会列表页面
3. 选择院校，在指定的报名时间内报名，点击 [我要报名](#)
4. 填写报名资料

招聘岗位	岗位名称	人数	专业要求		
	文秘	1	经济学，国际经济与贸易，法学，汉语言，工商管理，市场营销，会计学，审计学		

举办场地	安徽新闻出版职业技术学院教学楼及国旗广场	▼
------	----------------------	---

参会人员	第一位参会人员系统默认为会务联系人					
	姓名	性别	职务	联系人手机	办公室电话	编辑
	<input type="text"/>	<input type="text"/>	<input type="text"/>	<input type="text"/>	<input type="text"/>	

录用毕业生	您可以列入近3-5年我校录取的毕业生名单，以供审核参考（根据学校要求填写）。					
	姓名	学号	毕业年份	手机号	当前职位	编辑
	<input type="text"/>	<input type="text"/>	<input type="text"/>	<input type="text"/>	<input type="text"/>	

需求说明	<input type="text"/>
------	----------------------

单位简介	建议在单位简介描述关于单位的基本介绍、企业文化、薪资待遇、职业发展以及招聘流程和联系方式等信息。 <div> HTML B I U ABC A 格式 </div>
------	--

图 10 报名资料

注意事项：

- ✧ 至少发布一条职位信息。
- ✧ 填写单位简介。
- ✧ 若列表中没有期望的院校，可能是院校暂未发布网络招聘会信息。
- ✧ 若在参会的过程中没有找到【提交审核】按钮，是因为您还没有发布招聘岗位信息。
- ✧ 院校审核成功后您会收到短信通知。

六、发布宣讲视频

1. 选择平台菜单【单位宣传片】
2. 点击上传，填写视频主题、选择视频文件和视频封面图片

注意事项：

- ✧ 视频文件格式为 mp4，视频不能超过 10 分钟。
- ✧ 视频封面尺寸比例 16:9。



图 11 宣传视频